




**OKTATÁSI  
HIVATAL**

# ÉRETTSÉGI 2021. MÁJUS-JÚNIUS

A prezentációban számos helyen dőlt kis betűvel vagy külön utalással a 2017-2020. május-júniusi vizsgaidőszakok adatait is feltüntettük.



# A vizsgaszervezés néhány számadata

## Vizsgatárgyak (az idegen nyelvűekkel együtt)

☐ Középszint: 175 173 175 181 **183**

☐ Emelt szint: 94 94 96 105 **120**

## Vizsgák idegen nyelven

Középszinten 15, emelt szinten 11 vizsgatárgyból voltak idegen nyelvű vizsgajelentkezések  
pl.: matematika 10; történelem 10; informatika 7; földrajz 5; testnevelés 5;  
közgazdasági ismeretek 3; fizika 2; kémia 2; turisztikai ismeretek 2; vegyész ismeretek  
2; biológia 1 idegen nyelven

# A vizsgaszervezés néhány számadata

**Az írásbeli  
feladatsorok száma**

248 262 250 276 **280** írásbeli feladatsor  
41 45 42 40 **46** hanganyag  
– a honlapon

**A tételkészítő  
bizottságok száma**

101 83 81 81 **82**

**A vizsgabizottságok  
száma**

3187 3195 3147 2850 **3098**

# Tények, számok a vizsgákról

**2021. május-júniusában érettségi vizsgát tett**

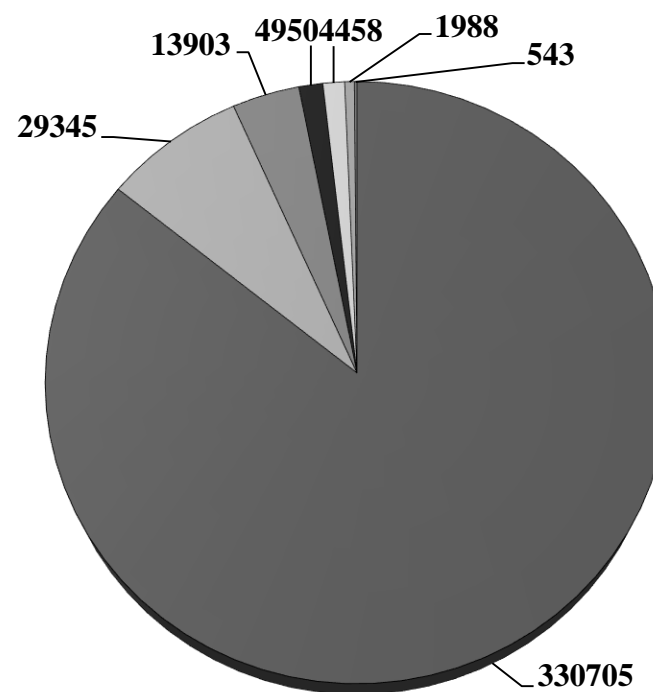
106 907 109 275 109 854 82 539 **108 480** fő

<b>Az összes értékelt vizsgatárgyi vizsga:</b>	417 841	421 448	419 331	383 809	<b>418 329</b>
<input type="checkbox"/> középszintű vizsgatárgyi vizsga:	344 206	347 163	340 207	291 278	<b>320 368</b>
<input type="checkbox"/> emelt szintű vizsgatárgyi vizsga:	40 832	40 775	43 143	54 173	<b>65 524</b>
<input type="checkbox"/> korábbi vizsgaeredmények beszámítása:	32 803	33 510	35 981	38 358	<b>32 437</b>

<b>Érettségi bizonyítványt kapott</b>	67 015	67 919	66 492	68 148	<b>67 888</b> fő
<b>Tanúsítványt kapott</b>	16 594	16 951	17 495	23 146	<b>22 045</b> fő
–	18 614	18 867	19 480	24 767	<b>23 823</b> vizsgáról

# Vizsgafajták, vizsgaszámok mentességek nélkül

Vizsgafajták	Vizsgák száma
rendes	330 705
előrehozott	29 345
szintemelő	13 903
ismétlő	4 950
kiegészítő	4 458
javító	1 988
pótló	543



# Tanulói észrevételek

Az emelt szintű írásbeli dolgozatok javításával kapcsolatban tett tanulói észrevételek száma néhány vizsgatárgy esetében  
(2017. – 2018. – 2019. – 2020. – **2021.**)

Vizsgatárgy	Írásbeli dolgozatok száma					Beadványok száma					%				
<b>Történelem</b>	5655	5889	5937	7011	<b>8182</b>	893	859	811	887	<b>943</b>	15,79	14,59	13,66	12,65	<b>11,53</b>
<b>Angol nyelv</b>	10241	10562	11741	14311	<b>20048</b>	475	593	493	565	<b>689</b>	4,64	5,61	4,20	3,95	<b>3,44</b>
<b>Biológia</b>	5144	5063	5097	5549	<b>6141</b>	697	594	664	791	<b>731</b>	13,55	11,73	13,03	14,25	<b>11,90</b>
<b>Matematika</b>	3514	3339	3459	4898	<b>5313</b>	443	450	396	508	<b>527</b>	12,61	13,48	11,45	10,37	<b>9,92</b>
<b>Német nyelv</b>	2222	2123	2340	2476	<b>2993</b>	99	91	94	112	<b>105</b>	4,46	4,29	4,02	4,52	<b>3,51</b>
<b>Magyar nyelv és irodalom</b>	1705	1661	1617	2070	<b>2315</b>	155	124	122	239	<b>182</b>	9,09	7,47	7,54	11,55	<b>7,86</b>
<b>Informatika</b>	1884	2158	2616	4525	<b>5086</b>	157	198	270	393	<b>347</b>	8,33	9,18	10,32	8,69	<b>6,82</b>
<b>Kémia</b>	3455	3268	3457	3187	<b>3488</b>	411	387	448	389	<b>468</b>	11,90	11,84	12,96	12,21	<b>13,42</b>
<b>Fizika</b>	1192	1190	1074	1362	<b>1424</b>	97	114	87	106	<b>139</b>	8,14	9,58	8,10	7,78	<b>9,76</b>
<b>Összesen</b>	38972	38937	41665	52479	<b>63433</b>	3713	3665	3713	4471	<b>4701</b>	9,53	9,41	8,91	8,52	<b>7,41</b>

# Az emelt szintű írásbeli vizsgadolgozatok javítására vonatkozó tanulói észrevételek bírálatának eredménye

	Az eredeti értékelés helybenhagyva	Pontszám emelkedés	Pontszám csökkenés
2015.	27,4%	71,6%	1,3%
2016.	26,3%	72,1%	1,6%
2017.	23,5%	75,5%	1,0%
2018.	28,9 %	70,3%	0,7%
2019.	29,1%	69,5%	1,4%
2020.	21,8%	77,1%	1,1%
<b>2021.</b>	<b>23,4%</b>	<b>75,7%</b>	<b>0,9%</b>

A javítás „minősége” állandó, nem változott az egyes vizsgaidőszakokban.



# A vizsgabizottság döntésével kapcsolatos fellebbezések

2017. – 2018. – 2019. – 2020. – **2021.**

<b>Elutasítás (a vizsgabizottság döntése helybenhagyva):</b>	57	61	45	25	<b>30</b>
<b>Elutasítás/elkésett kérelem:</b>	5	2	0	1	<b>0</b>
<b>Az eljárás megszüntetése (kérelem visszavonása):</b>	4	2	2	1	<b>0</b>
<b>A vizsgabizottság döntésének megsemmisítése:</b>	6	3	4	2	<b>10</b>
<b>A vizsgabizottság döntésének megváltoztatása:</b>	10	14	10	25	<b>24</b>
<b>Összesen:</b>	82	82	61	54	<b>64</b>

# Az eredményekről

## Érettségi vizsgaeredmények, az összes osztályzat átlaga - az elégtelen eredmények aránya

Év	Összesített érettségi átlag az osztályzatokból	Az elégtelen eredmények aránya az összes vizsgálathoz képest (%)
2011.	3,65	0,6
2012.	3,62	0,5
2013.	3,59	1,0
2014.	3,58	1,5
2015.	3,57	1,5
2016.	3,66	1,19
2017.	3,66	1,21
2018.	3,67	1,02
2019.	3,71	1,07
2020.	3,61	0,89
<b>2021.</b>	<b>3,65</b>	<b>1,26</b>

## Vizsgatárgyankénti átlagok %-ban (középszint)

Vizsgatárgy	2017.	2018.	2019.	2020.	2021.	Átlag	Eltérés (%) az 5 év átlagához képest
<b>Magyar nyelv és irodalom</b>	60,74	62,96	63,44	64,43	<b>66,27</b>	<b>63,57</b>	<b>2,70</b>
<b>Történelem</b>	60,33	57,33	59,25	57,28	<b>52,20</b>	<b>57,28</b>	<b>-5,08</b>
<b>Matematika</b>	52,13	51,82	48,90	51,89	<b>51,24</b>	<b>51,20</b>	<b>0,04</b>
<b>Angol</b>	61,93	64,24	68,32	58,34	<b>64,78</b>	<b>63,52</b>	<b>1,26</b>
<b>Német</b>	58,66	57,03	60,33	52,37	<b>57,39</b>	<b>57,16</b>	<b>0,23</b>
<b>Fizika</b>	74,52	71,99	75,22	73,37	<b>75,16</b>	<b>74,05</b>	<b>1,11</b>
<b>Kémia</b>	73,63	68,70	69,65	63,52	<b>67,51</b>	<b>68,60</b>	<b>-1,09</b>
<b>Biológia</b>	60,44	59,83	60,06	53,30	<b>53,90</b>	<b>57,45</b>	<b>-3,55</b>
<b>Informatika</b>	69,02	71,32	72,17	58,80	<b>66,62</b>	<b>67,59</b>	<b>-0,97</b>

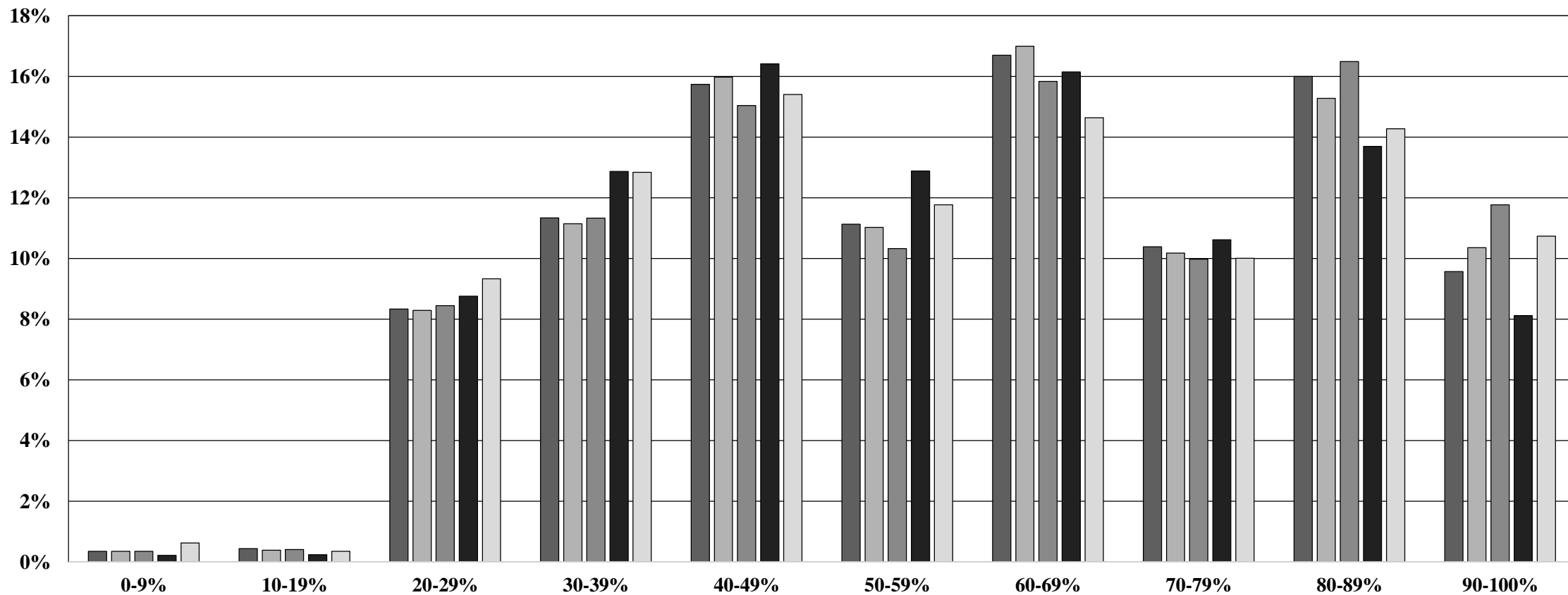
## Vizsgatárgyankénti átlagok %-ban (emelt szint)

Vizsgatárgy	2017.	2018.	2019.	2020.	2021.	Átlag	Eltérés (%) az 5 év átlagához képest
<b>Magyar nyelv és irodalom</b>	65,64	65,23	66,26	55,66	<b>64,03</b>	<b>63,36</b>	<b>0,67</b>
<b>Történelem</b>	66,31	63,52	65,41	62,98	<b>63,21</b>	<b>64,29</b>	<b>-1,08</b>
<b>Matematika</b>	67,17	71,53	68,35	61,63	<b>62,55</b>	<b>66,25</b>	<b>-3,70</b>
<b>Angol</b>	73,23	73,87	76,19	69,28	<b>74,60</b>	<b>73,43</b>	<b>1,17</b>
<b>Német</b>	74,38	74,96	76,59	68,62	<b>70,95</b>	<b>73,10</b>	<b>-2,15</b>
<b>Fizika</b>	71,4	71,32	73,59	66,86	<b>67,08</b>	<b>70,05</b>	<b>-2,97</b>
<b>Kémia</b>	63,69	64,99	64,57	51,90	<b>53,39</b>	<b>59,71</b>	<b>-6,32</b>
<b>Biológia</b>	65,23	68,23	69,66	61,18	<b>61,24</b>	<b>65,11</b>	<b>-3,87</b>
<b>Informatika</b>	65,53	68,58	64,12	49,76	<b>59,31</b>	<b>61,46</b>	<b>-2,15</b>

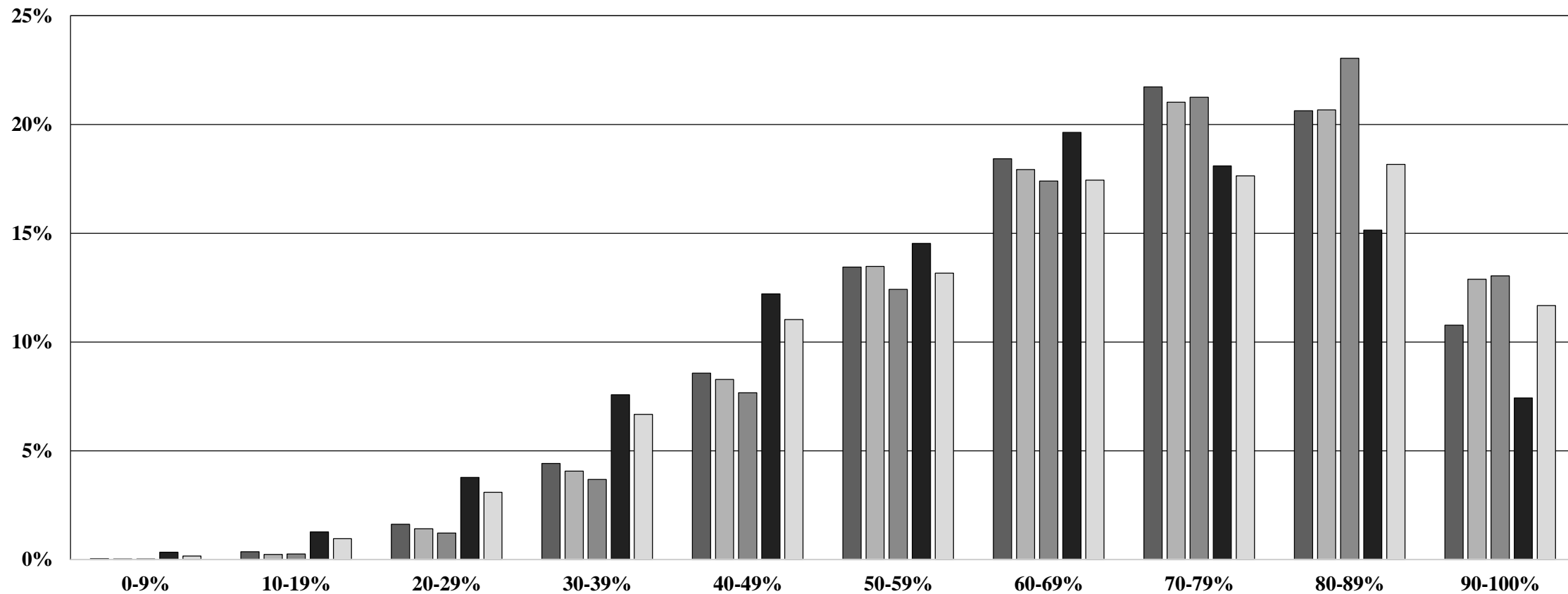
Az emelt szintű vizsgák eredményei a legnépesebb vizsgatárgyak esetében jobbak, mint a 2020. évi eredmények.

Mivel az emelt szintű vizsgák száma a felsőoktatási felvételi eljárás új szabályai miatt 2019-hez képest 52%-kal nőtt, a vizsgaeredmények átlagai törvényszerűen alacsonyabbak a 2020. előtt megszokottnál, hiszen olyan tanulók is emelt szinten vizsgáztak, akik korábban csak középszintet választottak volna. Ez érződik a vizsgatárgyi átlagokon is.

## Az összes középszintű vizsgaeredmény megoszlása (mentességek nélkül) 2017.-2018.-2019.-2020.-2021.



## Az összes emelt szintű vizsgaeredmény megoszlása (mentességek nélkül) 2017.-2018.-2019.-2020.-2021.

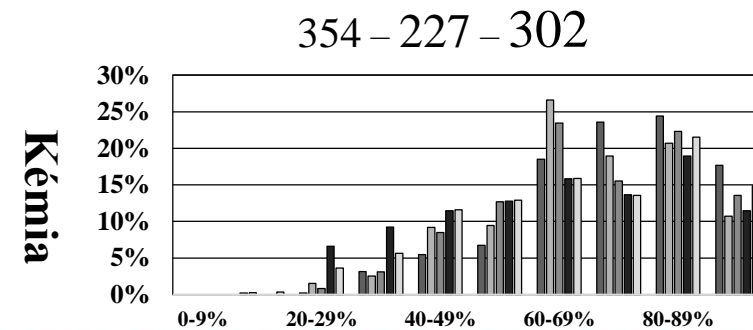
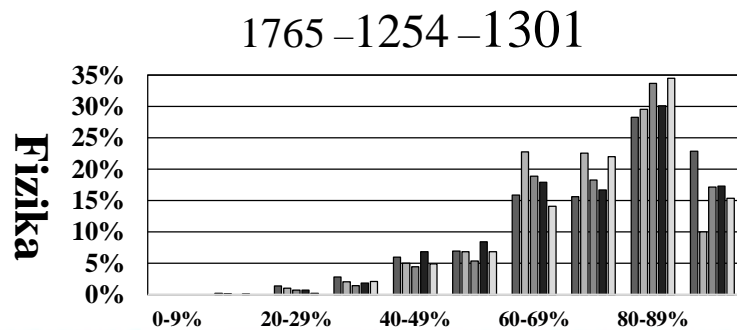
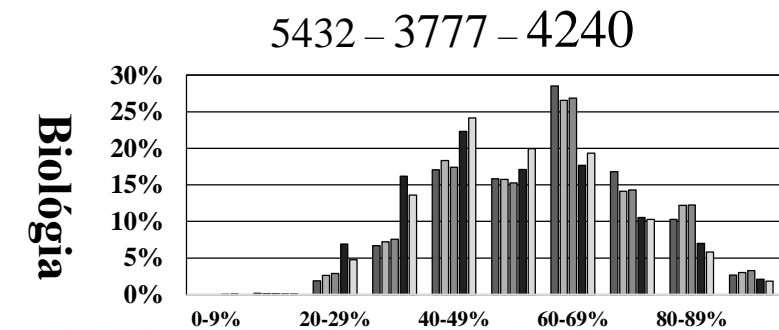
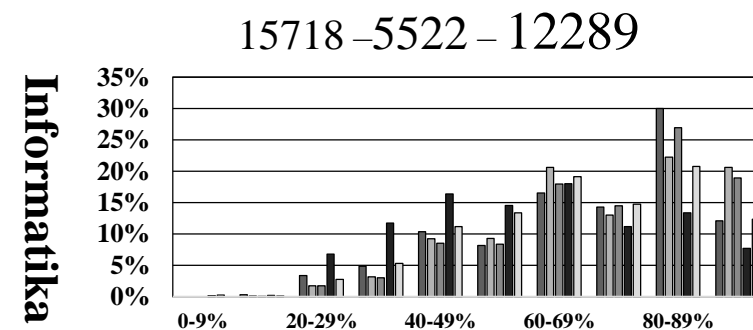
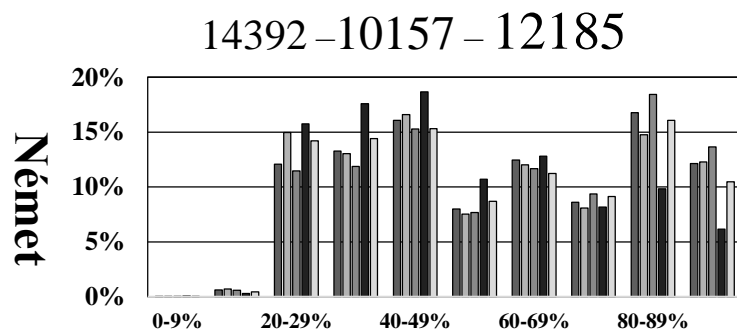
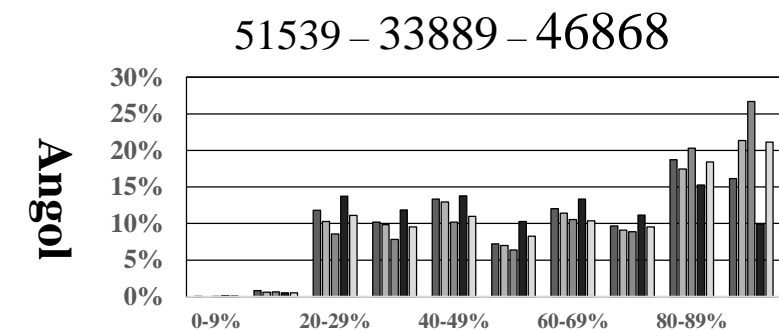
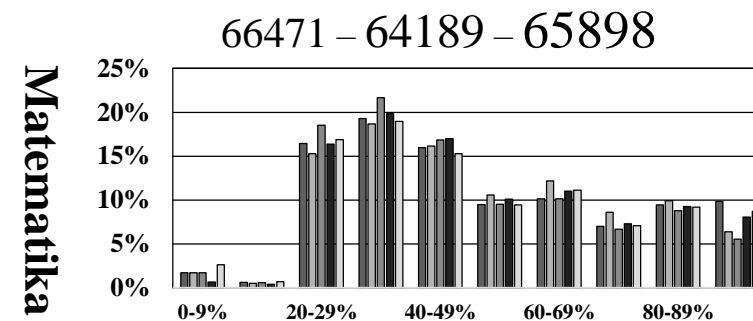
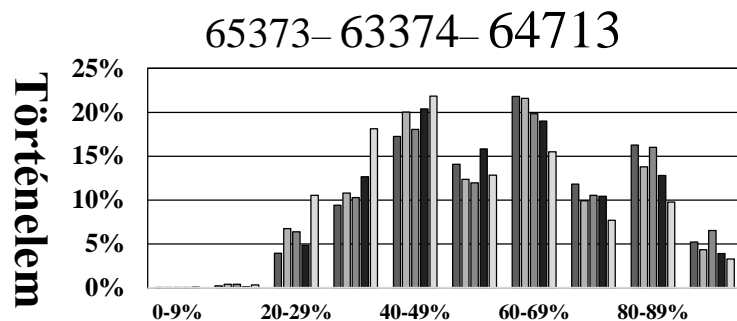
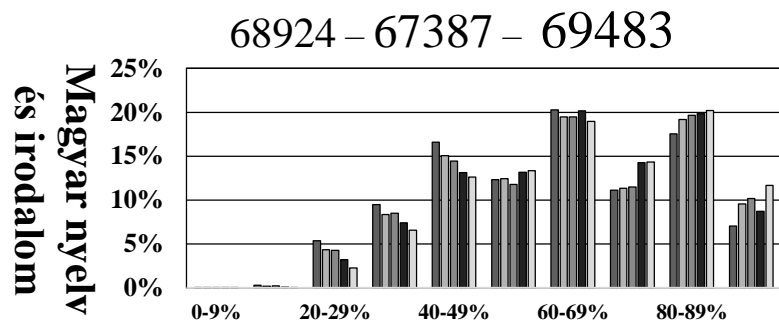


Az emelt szintű vizsgák eredményei a legnépesebb vizsgatárgyak esetében jobbak, mint a 2020. évi eredmények.

Mivel az emelt szintű vizsgák száma a felsőoktatási felvételi eljárás új szabályai miatt 2019-hez képest 52%-kal nőtt, a vizsgaeredmények átlagai törvényszerűen alacsonyabbak a 2020. előtt megszokottnál, hiszen olyan tanulók is emelt szinten vizsgáztak, akik korábban csak középszintet választottak volna. Ez érződik a vizsgatárgyi átlagokon is.

# A középszintű vizsgaeredmények összehasonlítása

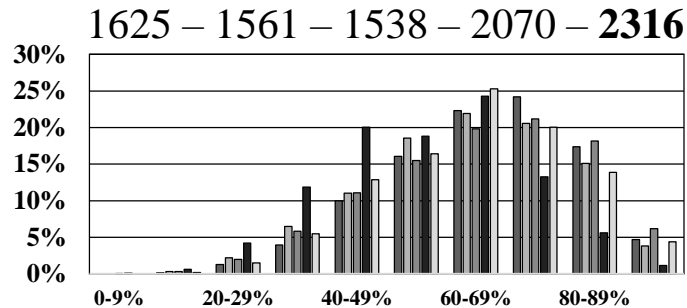
2017. – 2018. – 2019. – 2020. – 2021.



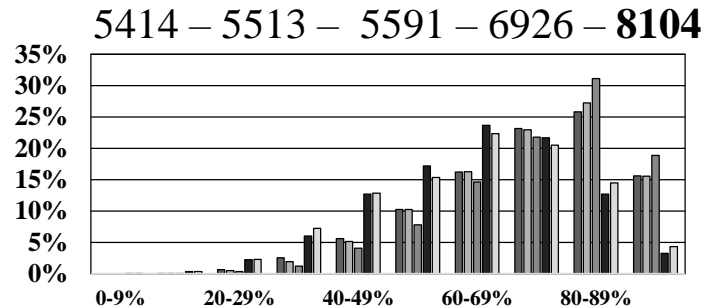


# Az emelt szintű vizsgaeredmények megoszlása 2017. - 2018. - 2019. - 2020. - 2021.

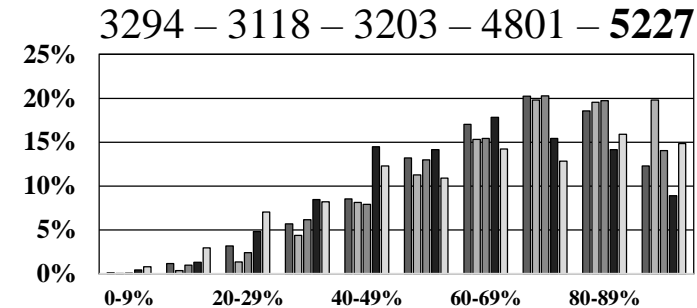
Magyar nyelv  
és irodalom



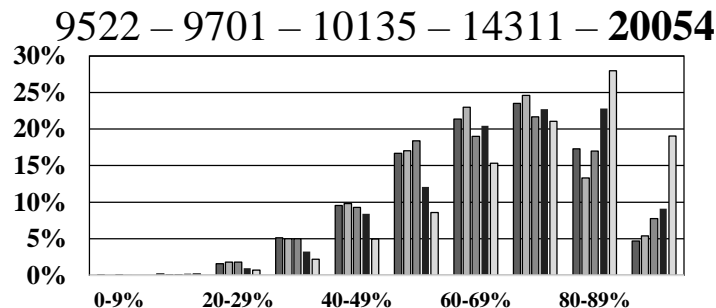
Történelem



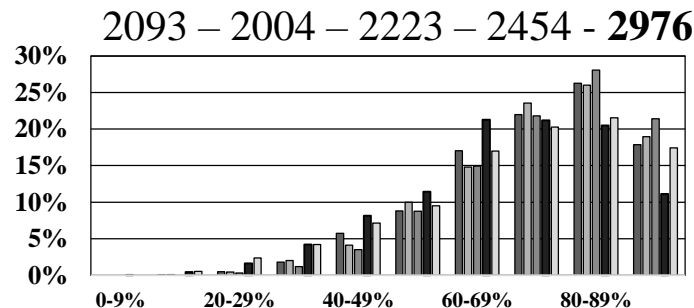
Matematika



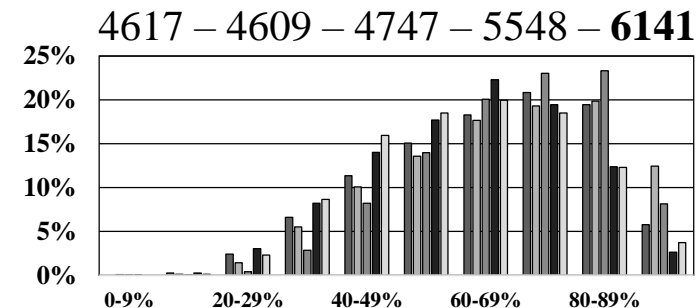
Angol



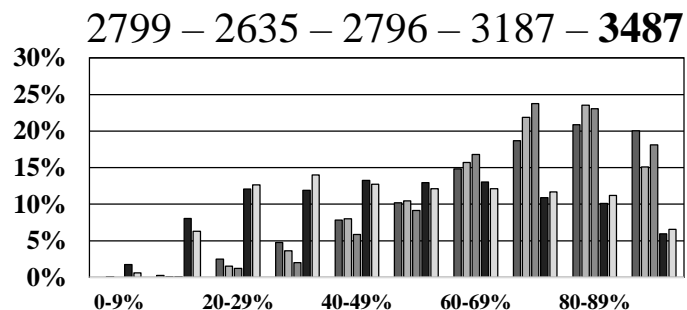
Német



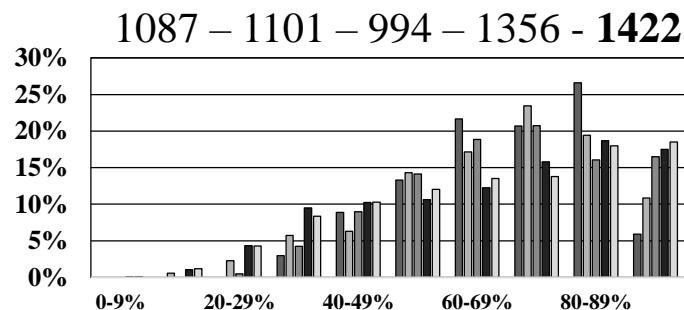
Biológia



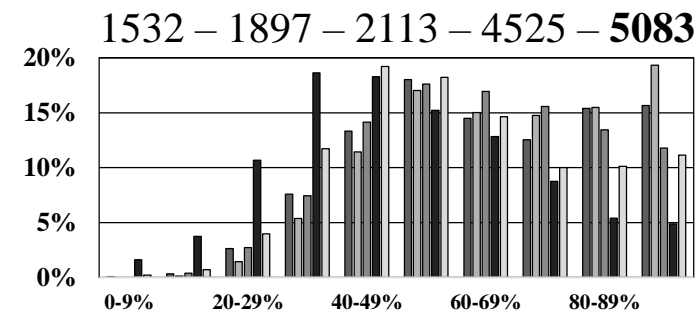
Kémia



Fizika



Informatika

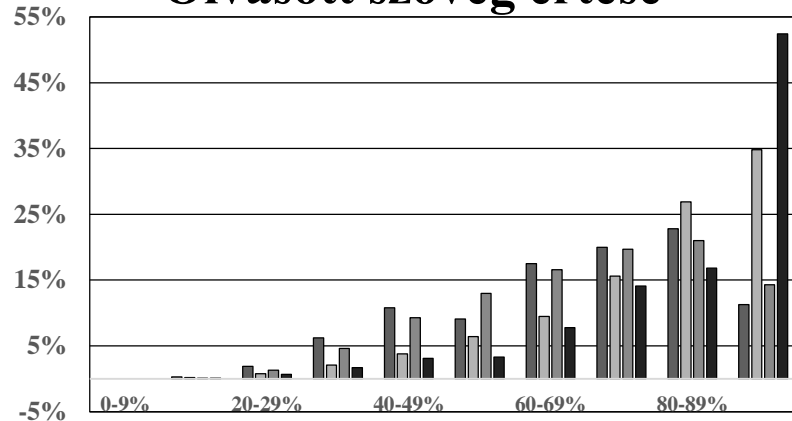


Az emelt szintű vizsgák eredményei a legnépesebb vizsgatárgyak esetében jobbak, mint a 2020. évi eredmények.

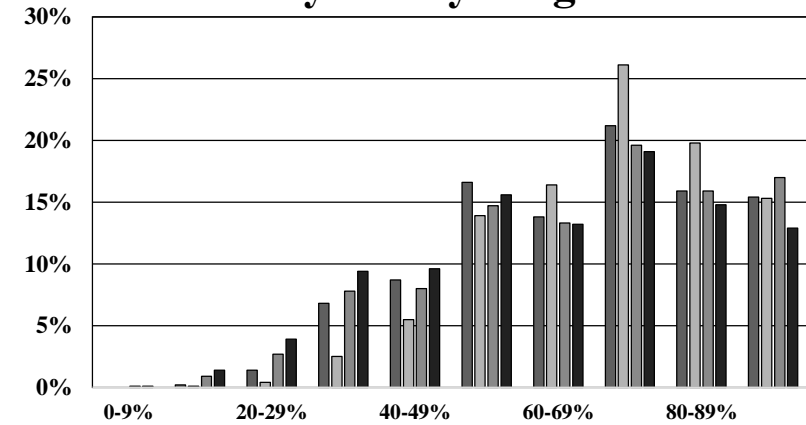
Mivel az emelt szintű vizsgák száma a felsőoktatási felvételi eljárás új szabályai miatt 2019-hez képest 52%-kal nőtt, a vizsgaeredmények átlagai törvénytörően alacsonyabbak a 2020. előtti megszokottnál, hiszen olyan tanulók is emelt szinten vizsgáztak, akik korábban csak középszintet választottak volna. Ez érződik a vizsgatárgyi átlagokon is.

# A vizsgarészek összehasonlítása az angol nyelv emelt szintű vizsgáján 2018. – 2019. – 2020. – 2021.

## Olvasott szöveg értése



## Nyelvhelyesség



A vizsgázók száma:

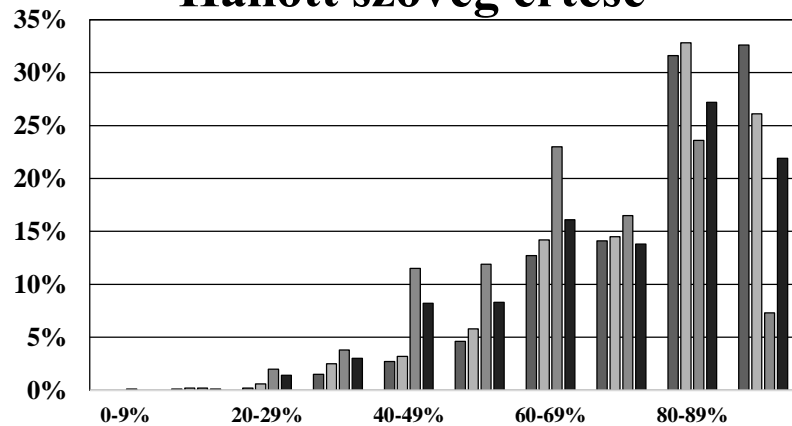
9701

10135

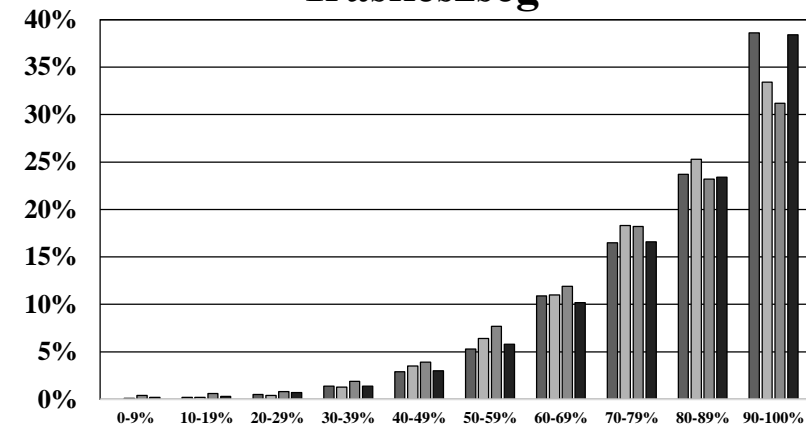
14311

**20054**

## Hallott szöveg értése



## Íráskészség



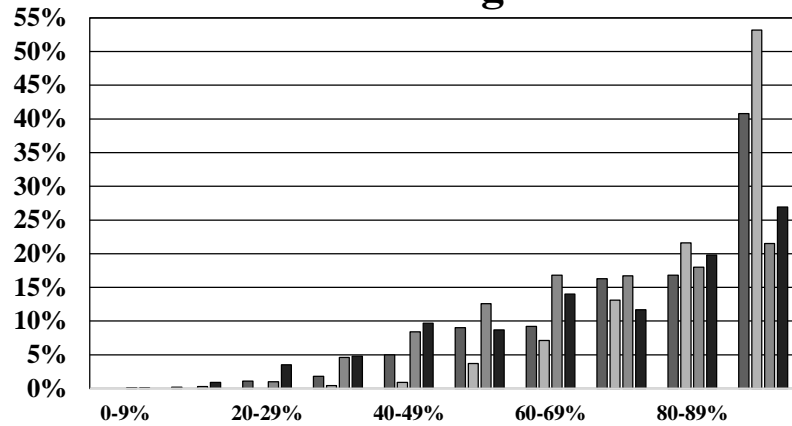
A 2019/2020. tanév és a 2020/2021. tanév május-júniusi érettségi időszakra vonatkozó átmeneti rendelkezés értelmében a szóbeli vizsgák nem kerültek megrendezésre.

**A vizsgaeredmények eloszlásainak változásait a vizsgaszám növekedésének függvényében kell értékelni.**

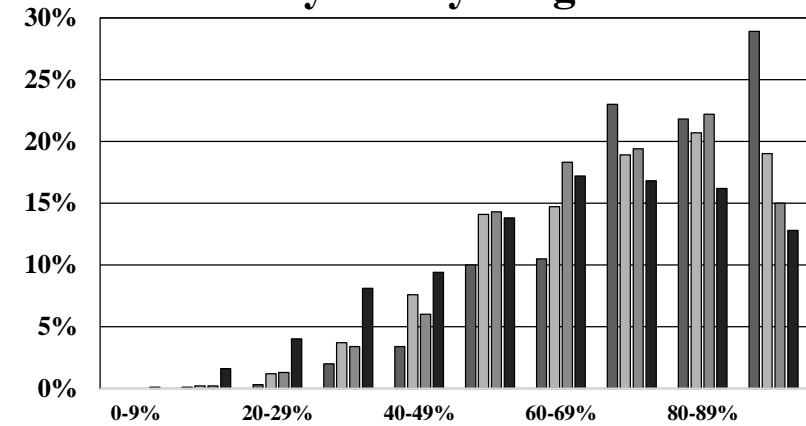
# A vizsgarészek összehasonlítása a német nyelv emelt szintű vizsgáján

2018. – 2019. – 2020. – 2021.

## Olvasott szöveg értése



## Nyelvhelyesség



A vizsgázók száma:

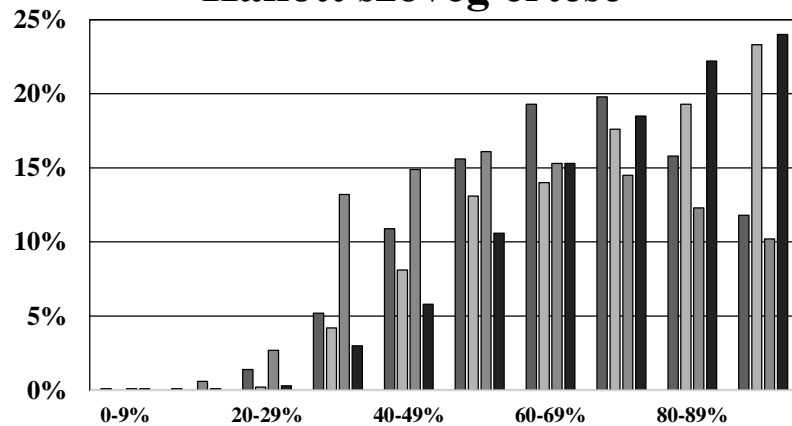
2004

2223

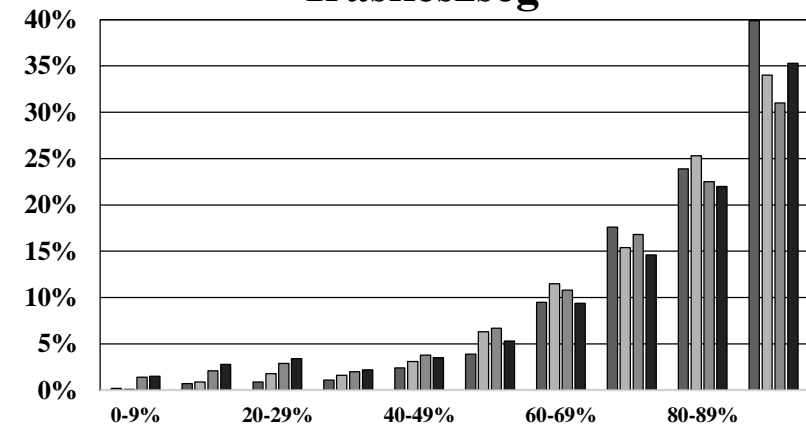
2454

**2976**

## Hallott szöveg értése



## Íráskészség



A 2019/2020. tanév és a 2020/2021. tanév május-júniusi érettségi időszakra vonatkozó átmeneti rendelkezés értelmében a szóbeli vizsgák nem kerültek megrendezésre.

**A vizsgaeredmények eloszlásainak változásait a vizsgaszám növekedésének függvényében kell értékelni.**